

Anleitung Anmeldung Cool-Kursverwaltung

1. Bitte stellen Sie sicher, dass Ihre korrekte Email-Adresse in der Verwaltung hinterlegt ist. Die nachfolgenden Schritte führen nur mit einer korrekten Email-Adresse zum Erfolg.
2. Auf unserer Homepage www.refuster.ch beginnen Sie unter Angebote – Unterricht (Abbildung 1), scrollen Sie runter und drücken den Link für die Cool-Kursverwaltung (Abbildung 2)



Abbildung 1

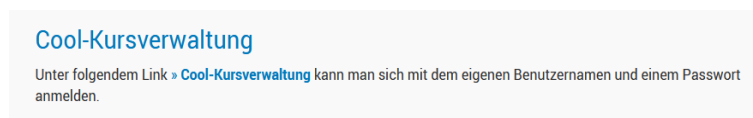
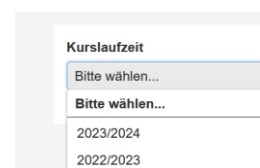
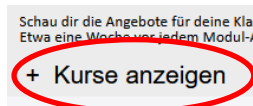


Abbildung 2

Das Willkommens-Fenster der KiKartei erscheint.



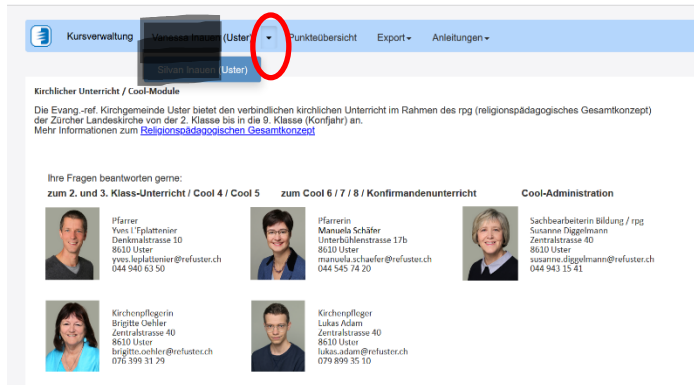
3. Benutzername ist Ihre Email-Adresse, welche Sie in der Verwaltung hinterlegt haben. Wählen Sie «Neues Passwort anfordern» und es wird Ihnen sofort ein Passwort an Ihre hinterlegte Email-Adresse gesendet. Melden Sie sich mit Ihrer Email-Adresse und dem erhaltenen Passwort an. Dieses Passwort können Sie nach dem Anmelden unter «Ihr Konto» ändern.
4. Bei erfolgreicher Anmeldung erscheint die Kursauswahl. Wählen Sie bei «Kurslaufzeit» das entsprechende Schuljahr und drücken Sie «+ Kurse anzeigen».



Anschliessend erscheint das Kursangebot.
Klicken Sie bitte nur 1x auf einen gewünschten Kurs.
Dieser ist dann gebucht und Sie erhalten ein Bestätigungsmail.
Bitte schauen Sie unbedingt auch im Spam/Junkmail-Ordner nach.

Sollte der Kurs bereits ausgebucht sein, kann er nicht mehr ausgewählt werden.

5. Wenn Sie das Kurssystem für mehrere Kinder benutzen, dann erscheint in der blauen Menüleiste beim Namen ein kleiner Pfeil. Wählen Sie über diesen Pfeil das Kind aus, für welches Sie einen Kurs buchen möchten.



Bei Fragen oder Unklarheiten wenden Sie sich bitte an die Verwaltung:
susanne.diggelmann@refuster.ch